




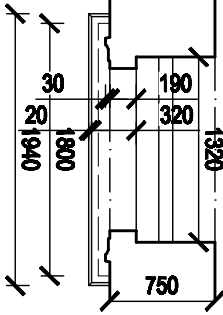




TABULKY VÝROBKŮ KLEMPŘSKÝCH

list 2

OZN.	ČSN	SCHEMATICKÉ ZOBRAZENÍ	POPIS VÝROBKU	R.Š.	DĚLKA	KS	CELKEM	
							DĚLKA	PLOCHA
	73 36 10		Oplechování průběžné podokenní římsy v 2.patře Plech měděný tl.0,6 Uchycení dle ČSN 73 36 10	300 mm	14,2 m 16,0 m 8,3 m 0,9 m	2 1 1 2	54,5 m	16,350 m <sup>2</sup>
	73 36 10		Oplechování průběžné nadodokenní římsy nad suterénem Plech měděný tl.0,6 Uchycení dle ČSN 73 36 10	400 mm	14,4 m 16,2 m 9,4 m 1 m	2 1 1 2	56,4 m	12,560 m <sup>2</sup>
	73 36 10		Oplechování podokenní římsy u okna š. 1320 mm Tvar oplechování dle stávojičho, vytažení na okenní křídlo 50 mm Plech měděný tl.0,6 Uchycení dle ČSN 73 36 10	plocha 0,608 m <sup>2</sup>		8		4,864 m <sup>2</sup>
	73 36 10		Oplechování podokenní římsy u okna š. 1140 mm Tvar oplechování dle stávojičho, vytažení na okenní křídlo 50 mm Plech měděný tl.0,6	plocha 0,573 m <sup>2</sup>		1		0,573 m <sup>2</sup>
	73 36 10		Oplechování podokenní římsy u okna š. 1680 mm Tvar oplechování dle stávojičho, vytažení na okenní křídlo 50 mm Plech měděný tl.0,6	plocha 0,676 m <sup>2</sup>		17		11,492 m <sup>2</sup>

! SKUTEČNÉ PLOŠNÉ A DÉLKOVÉ ROZMĚRY ZMĚŘIT NA MÍSTĚ !